


## 基本の折り方①

- 1 ☆ メモパッドを横向きにしてスタート☆



- 2 ☆ 裏返して、真ん中に折り目をつけてね★



手紙を書いた方を上にしてね☆

- 3 ☆ ピンクの線のところで真ん中まで折ってね♪ 逆側も同じようにね★




- 4 ☆ 両端をピンクの所で折り返して☆



もうすぐ完成だよ!!(>▽<)!!


- 5 ☆ 最後に、両方を真ん中まで折り返して、○のところに差し込んでね♪



ココに差し込んでね



WiNKで  
デコればカンペキ♪



プリ交換には最適!!