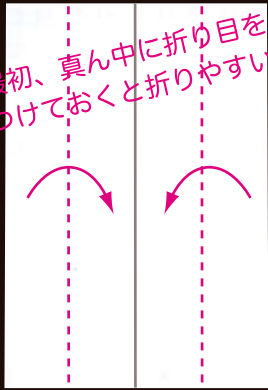



セーラー服


最初、真ん中に折り目を
つけておくと折りやすいよ




矢印のように折ってね



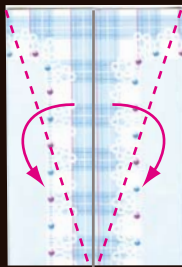
裏返してね



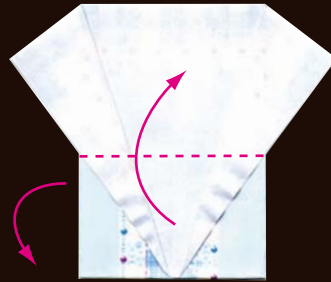
回転



上側の紙を矢印のように
折り返してね

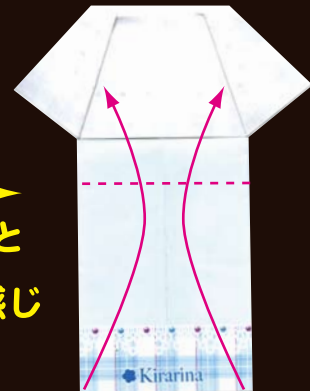


上の紙だけ
矢印のように折るよ



下側の紙は
折りたたんでたのを
のぼそう

裏返すと
こんな感じ



折って、
それぞれ矢印の所に
差し込んでね

ひっくり返して・・・



完成

