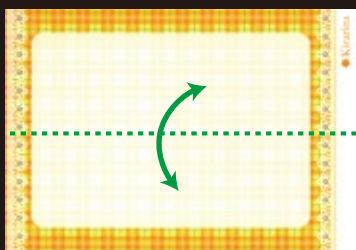


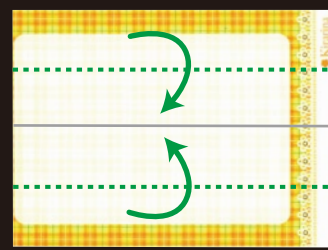
Boots




折り目をつけて戻してね☆



点線をウラ側に折り返してね



真ん中に向かって点線で折るよ♪



さらに半分に折るよ!!



こんなふうに
手前側に折ってね

POINT この長さがブーツ丈の長さになるよ
紙の 1/3 よりちょっと短めで折ると
カワイク出来上がるよ☆





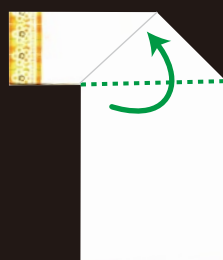
折り目をつけて戻すよ♥



左と同じように
折り目をつけてね♥



↑から紙を開いてつぶしてね
折り目をつけた部分が
三角形になる☆



順番に点線で折ってね☆

拡大




ココは内側に折る
裏面も同じようにね♥

くるっと
回転させて・・・☆



点線で内側に折り込んでね♪



完成

