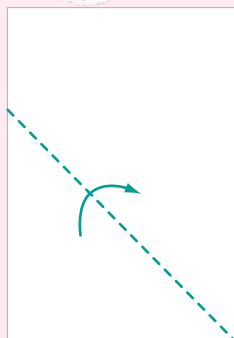


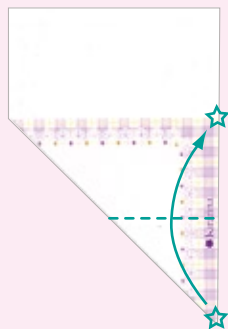
# リーフレター

----- 谷折り

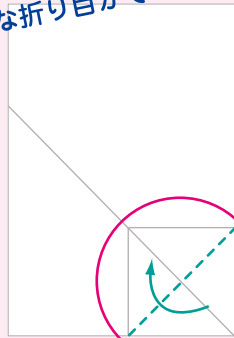
----- 山折り



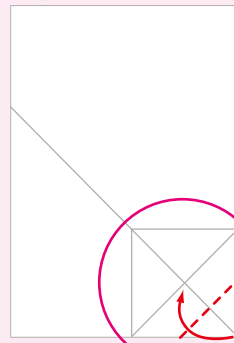
矢印のように折ってね☆



今こんな折り目ができているよ

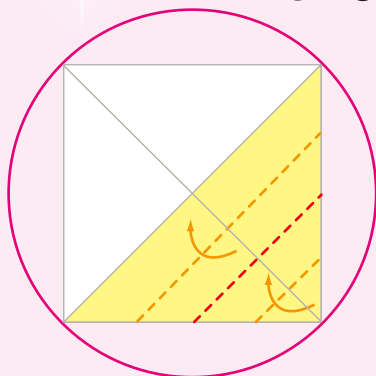


今から○の部分  
折っていくよ。  
まず半分に折ってね




広げてさらに  
半分に折るよ

ここからは○部分の拡大図・・・




矢印のところで半分に折る♥さらにそれぞれを半分に折るよ。  
そうすると黄色色の三角の部分が右上のように8等分されたよね!


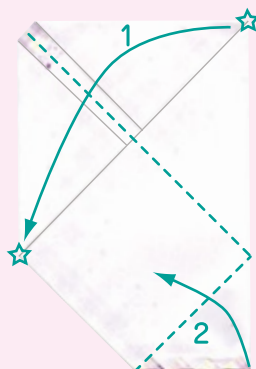
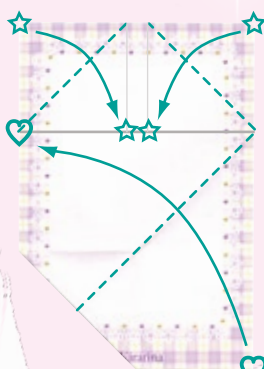


この部分が葉っぱになるよ。  
たくさん折り目を入れると  
葉っぱのヒダが細くなるよ

こんな感じに折れるよ



8等分した折り目をジグザグに折るよ☆  
折ったら裏返してね☆



くると折り返して  
端を差し込むと・・・

紙をウラオモテ  
逆に折っていくと  
こんな感じに仕上がるよ♥



完成