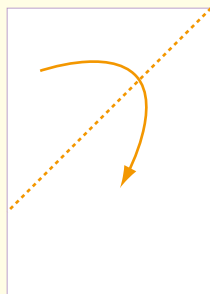


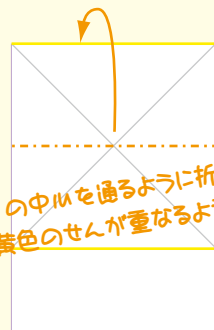
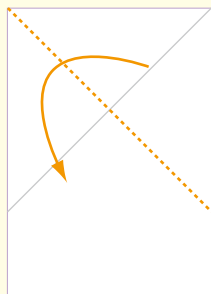
# rocket

..... 谷折り

----- 山折り



点線のように谷折りにして、折り目を付けてお☆



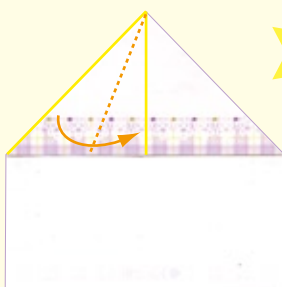
山折りにして、折り目を付けてお☆



こんな折り目のできたお♡  
ここで、この折り目によって  
家みたいな形になるように折るよ



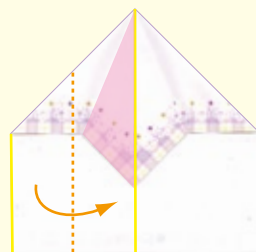
横方向から見た図



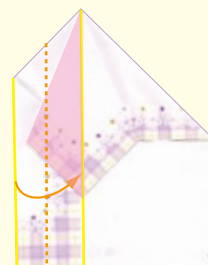
2枚重なっている三角形の  
手前の方を真ん中に  
合わせて折るよ!!



逆側も同じように・・・



次に矢印のように折るよ!  
このとき折った部分は  
ピンクで塗った三角形の  
下に入れ込むようにするよ



さらにもう一度折り返すよ。  
さっきと同じように三角形の  
下に入れ込むよ☆

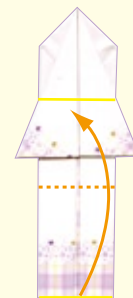


逆側も同様に折ってお



矢印方向から見た図

次に黄色と色付けした三角形部分を  
山折りにしてポケットに入れ込みます。  
右の写真を参考にして、両側折ってお☆



最後に矢印のように折り、  
折った部分はさっきと  
同じように中に入れ込む



これをひっくり返すと・・・

## 完成

